


사이즈 가이드









고객님의 링 사이즈를 정확히 측정하기 위해
 고객님께서 소유하고 계신 프린터의 출력 옵션에서 A4 용지를 선택하신 후
 '실제 사이즈'를 선택하여 현재 페이지를 인쇄하여 주시기 바랍니다.









인쇄 후, 아래 표시와 같이 눈금을 정확하게 맞춰 주십시오.
 신용카드의 가로 길이(86mm)와 일치해야 합니다.











신용카드 실물을 여기에 놓아주십시오.

그 다음, 현재 소유하고 계신 링을 아래 사이즈 가이드와 비교하여
 그림과 일치하는 사이즈를 측정해 보세요.
 링의 내부와 원의 바깥 테두리 부분이 완전히 일치해야
 알맞은 사이즈라고 할 수 있습니다.

							
12.73mm	13.05mm	13.37mm	13.69mm	14.01mm	14.32mm	14.64mm	14.96mm

							
15.28mm	15.50mm	15.92mm	16.23mm	16.55mm	16.87mm	17.19mm	17.51mm

						
17.83mm	18.14mm	18.46mm	18.78mm	19.10mm	19.42mm	19.74mm

						
20.05mm	20.37mm	20.69mm	21.01mm	21.33mm	21.65mm	21.96mm

쇼메 부티크를 방문하시면
 쇼메 직원을 통해 고객님의 링 사이즈를 확인하실 수 있습니다.